

## Modelos

---

BAS010C



**Filete 5 x Diversos**  
Peças Avulsas  
Embalada 0,25m<sup>2</sup> por pack  
Peso: 60KG/M<sup>2</sup>

BAS020C




**Pavê 10x10**  
Peças Avulsas  
Embalada 0,25m<sup>2</sup> por pack  
Peso: 60KG/M<sup>2</sup>

## Aplicação

---




Parede




Área Interna



Área Externa



Material da foto: BAS010C



Material da foto: BAS020C

## Recomendações

---

- a) A preparação da parede onde será assentado o revestimento é fundamental para um bom resultado na colocação. A parede deve estar limpa, sem pinturas ou com ranhuras para que a argamassa tenha uma aderência adequada na parede bruta, pois trata-se de materiais com pesos superiores a 50KG por m<sup>2</sup>;
- b) Pequenas variações de tamanho podem ocorrer pois as peças são cortados e montadas artesanalmente. Por se tratar de pedras naturais, as variações de tonalidades existem, garantindo assim que cada peça seja única e essa singularidade dará um aspecto natural e valorização ao acabamento final;
- c) Manusear e armazenar com cuidado os packs, para evitar danos ao material;
- d) Utilizar **argamassa ACIII** cor **cinza**. **Para alturas superiores a 3 metros utilizar argamassa ACIII Especial**. Sugerimos optar por marcas que tenham certificação de qualidade e seguir atentamente as instruções de uso e segurança do fabricante;
- e) Mesclar os packs e misturar as peças, para simular parede a ser assentada, pois podem ocorrer diferenças de tonalidades pois trata-se de rochas naturais;
- f) Passar argamassa na parede e na peça, fechando toda a área de contato da peça com a parede;
- g) **NÃO HÁ NECESSIDADE DE REJUNTES**, revestimentos de paredes são aplicados com junta seca;
- h) As peças estão em estado natural, sem aplicação de resinas ou impermeabilizantes;
- i) Após a colocação lavar com água (lava jato alta pressão) sem adição de produtos químicos, pois esses podem alterar a coloração do material. Áreas internas utilizar água e esponja;
- j) O Basalto Natural Tons de Cinza pode ser mantido em estado natural, pois se trata de uma rocha de alta resistência e baixa absorção de água. Caso a opção seja aplicar produto para dar brilho, utilizar RESINA ACRILICA INCOLOR PARA PEDRAS. Optar por marca certificada e seguir atentamente as orientações do fabricante;
- k) Contratar mão de obra especializada para o assentamento de pedra e seguir atentamente as orientações para colocação.
- l) Contato pelo 51-3749 0049 ou contato@sahelstones.com.br;